


STATO DI EMERGENZA INCENDIO

NORME DI COMPORTAMENTO

SEGNALE DI ALLARME INCENDIO

Ordine di Evacuazione

Suono 5 squilli Campanella

- **Mantieni la calma.**
- **Interrompere immediatamente ogni attività.**
- **Se l'incendio si è sviluppato in classe, esci subito chiudendo la porta.**
- **Lascia tutto il materiale; avendo cura di riporre la sedia sotto al banco.**
- **Se l'incendio è fuori dalla tua classe ed il fumo rende impraticabili le scale e i corridoi, chiudi bene la porta e cerca di sigillare le fessure con panni possibilmente bagnati. Segnala la propria presenza dalle finestre cercando di non aprirle.**
- **Se il fumo non ti fa respirare, filtra l'aria da un fazzoletto, meglio se bagnato e sdraiati sul pavimento (il fumo sale verso l'alto).**
- **Incolonnati dietro gli apri-fila.**
- **Se in presenza di fumo lungo il percorso di fuga: Camminare chinati e respirare tramite un fazzoletto possibilmente bagnato.**
- **Non spingere, Non gridare, Non correre, cammina in modo sollecito.**
- **Segui le vie di fuga indicate:**  
- **Non usare mai l'ascensore.**
- **Raggiungi la zona di raccolta assegnata.**



STATO DI EMERGENZA TERREMOTO

NORME DI COMPORTAMENTO



SEGNALE DI ALLARME TERREMOTO


Allarme (Simulazione) > Suono Prolungato Campanella
Terremoto > Percezione fisica

- **Mantieni la calma.**
- **Non precipitarti fuori.**
- **Resta in classe e riparati sotto il banco da eventuali cadute di oggetti.**
- **Allontanati da: finestre, porte a vetri e armadi.**

Ordine di Evacuazione

Suono prolungato Campanella o Sirena

- **Lascia tutto il materiale; avendo cura di riporre la sedia sotto al banco.**
- **Incolonnati dietro gli apri-fila.**
- **Non spingere, Non gridare, Non correre, cammina in modo sollecito.**
- **Segui le vie di fuga indicate:**  
- **Non usare mai l'ascensore.**
- **Raggiungi la zona di raccolta assegnata.**



Evacuare in fila indiana, rispettando il proprio turno in ordine di vicinanza dalle vie di fuga. Tenersi distanti da porte e finestre che aprono direttamente sui corridoi.



In "Zona di raccolta" disporsi con ordine in fila per due.

≥ 4 m.

Rimanere compatti, ricordando l'eventuale passaggio dei mezzi di soccorso. (Foto DNGF 2017)

SEGNALETICA PER LA SICUREZZA



PIANO DI EVACUAZIONE NORME DI COMPORTAMENTO

Non appena udito il segnale d'allarme dovrai adottare il seguente comportamento:

- Mantieni la calma.
- Interrompere immediatamente ogni attività.
- Lascia tutto il materiale; avendo cura di riporre la sedia sotto al banco.
- Incolonnati dietro gli apri-fila.
- Non spingere, Non gridare, Non correre, cammina in modo sollecito.
- Segui le vie di fuga indicate:
- Non usare mai l'ascensore.
- Raggiungi la zona di raccolta assegnata.



Gli alunni apri-fila sono quelli seduti nei banchi vicino alla porte identificati con un bollino verde.

Gli alunni chiudi-fila sono quelli seduti nei banchi più lontani dalla porte identificati con un bollino rosso. Controllano che l'aula sia vuota e chiudono la porta.

Le classi dovranno accedere alle vie di fuga rispettando l'ordine di vicinanza di tali vie e il percorso prestabilito ed evidenziato nelle apposite piantine esposte in ciascuna aula.


Durante tutti i percorsi **IN PIANO** verso l'uscita dall'edificio scolastico, dovrai disporti in fila **indiana**, distanziandoti mediante l'apposizione del tuo braccio sulla spalla del compagno che ti precede o tenendo per mano il compagno che ti è vicino.

Nel caso in cui tu non fossi in classe al momento in cui è impartito l'ordine di evacuazione, segui le seguenti istruzioni:

- se ti trovi nelle vicinanze della tua aula, rientra immediatamente e segui le istruzioni che saranno impartite;
- se sei impossibilitato a raggiungere la tua aula e ti trovi vicino ad un'altra classe, entra in tale classe, nella quale sarai accolto, e segui le istruzioni che saranno impartite.
- se sei impossibilitato a raggiungere la tua aula e ti trovi vicino agli uffici di Segreteria o in altri locali, segnala la tua presenza ad un adulto e sarai preso in incarico dal Coordinatore dell'Emergenza o da un suo delegato.

STATO DI NON EMERGENZA INDICAZIONI SUL COMPORTAMENTO

Entrando in qualsiasi locale della scuola, controlla il **PIANO DI EVACUAZIONE** per memorizzare i percorsi sicuri da utilizzare in caso di emergenza.



Prima ancora di una qualsiasi emergenza, in situazione di regolare calma, i rischi di infortunio sono ridotti al minimo, ma dovrai adottare il seguente comportamento in classe:



Zaini e Cartelle posizionati sempre lontani dalla zona di deflusso, non affianco a i banchi o appesi allo schienale della sedia.



Posizione dei banchi, sedie e postura della propria persona, sempre secondo posizioni e condizioni ordinate, corrette e sicure. Tenere sempre le scarpe ben allacciate.



ISTITUTO SUPERIORE
"ANDREA TORRENTE"
CASORIA (NA)

Il Dirigente - Prof.ssa Annamaria Orso

LA SICUREZZA IN CLASSE

NORME DI COMPORTAMENTO

PER GLI ALUNNI

a cura del R.S.P.P.

Ing. **Antonio BARCA**



Prof. Arch. Damiano Nicola Guida Falco © 2017

A.S. 2024- 2025